




Impactos

CADENA

AGRO INDUSTRIAL

DE LA COCAÍNA



**CORPORACIÓN
NUEVO ARCO IRIS**



Contenido

1. Introducción
2. Genealogía histórica de la droga en Colombia y su relación con las élites del poder económico y político.
3. Balance comparativo de las áreas sembradas de coca en los últimos años.
4. El narcotráfico y su aporte a la estabilidad macro económica colombiana.
5. El narcotráfico y la configuración del poder político en Colombia

1. INTRODUCCIÓN

Buscamos con este informe iniciar una línea de análisis sobre “La cadena agro industrial de la cocaína y su impacto en la configuración del poder”; la preocupación por dicho problema ha hecho parte de nuestro trabajo investigativo de los últimos 15 años. Fuimos pioneros en desentrañar el papel de las redes criminales y de narcotráfico en la configuración del poder político; los hallazgos de este proceso fueron conocidos en el país como la “Parapolítica” y tuvieron impactos no solo académicos sino también judiciales y penales (Nuevo Arcoiris, 2007).

Esta nueva línea de análisis sobre la cocaína como cadena agro industrial no eludirá la mención de algunos eventos recientes que colocan en evidencia la relación entre narcotráfico y configuración del poder político. Un ejemplo próximo es el evento criminal bautizado como “Neñe-política”, en el cual hay indicios -aún en exploración y confirmación- de la presencia de circuitos criminales en la elección del presidente Iván Duque (Semana, 2020).

Sin embargo, **nuestro centro de interés en la lectura de esta cadena agro industrial será el papel de la cocaína como estabilizador macro económico, esto es, como un plus de ingreso nacional que permite que los impactos de las crisis en los precios del café, la caída súbita del precio del petróleo o las crisis financieras globales, no desborden la estabilidad de la moneda y arrojen al país a turbulencias y desajustes macro económicos como los vividos en la mayoría de países Latino Americanos en estos contextos de crisis.**

Hemos insistido desde el Observatorio de Tierras, Agro producción y cultivos ilícitos en Colombia (<https://www.arcoiris.com.co/observatorio-de-tierras/>), cómo la inequidad en la distribución de la tierra y las condiciones paupérrimas de producción en que vive el campesinado, continúan siendo el nudo central que explica la recurrencia en el crecimiento del fenómeno de la siembra de coca y la sostenibilidad del negocio de la exportación de cocaína; pero se ha explorado de manera deficiente el porqué del poco o nulo impacto de las estrategias de lucha contra la droga, por qué el fenómeno no es atacado de raíz en el tema de la tenencia de la tierra y una política agraria de estímulo a la producción campesina.

Este informe está dirigido a fundamentar la hipótesis de una ineficacia intencionada por parte del Estado en la eliminación o destrucción del agro negocio de la cocaína, es decir, la negativa del gobierno colombiano a resolverlo denota su verdadero y subyacente interés: ¡que el negocio de la coca perdure! Que perdure porque es un eslabón fundamental en la estabilidad macroeconómica del país.

El abordaje que deberá realizarse será el estudio del narcotráfico en Colombia como cadena productiva agro exportadora, es en esta dimensión que podremos comprender las verdaderas relaciones de este negocio con la reproducción del poder político y económico en Colombia. Reiteramos lo inicial del esfuerzo, pero nos mantenemos en defender la importancia de profundizar en esta tarea.

2. GENEALOGÍA HISTÓRICA DE LA DROGA EN COLOMBIA Y SU RELACIÓN CON LAS ÉLITES DEL PODER ECONÓMICO Y POLÍTICO.

La producción de narcóticos en Colombia no es un tema reciente, ya desde 1925 las autoridades tenían información sobre la existencia de cultivos de Marihuana, para los años 40 y 50 se extiende la producción, llegando al boom de los años 60 y 70 conocida como la bonanza marimbera (Saenz, 1998, p.3). A partir de la década del 80 la producción de marihuana decae dando paso a la siembra y exportación de cocaína.

Las constantes en este proceso desde los primeros años ha sido el mercado norte americano como el dinamizador de la producción, así como **la degradación de las Fuerzas militares colombianas, que se articulan de manera activa a la protección y garantía de existencia de las cadenas de producción y exportación;** el otro elemento constante ha sido la vinculación de las élites económicas y políticas colombianas al conjunto de esta cadena de valor, a partir de la cual configuran el orden de poder político y garantizan la estabilidad macro económica. Estas dos afirmaciones podemos presentarlas como hipótesis, aunque existe un alto volumen de indicios y elementos de convicción para afirmarlo desde ahora.

En relación con la participación de las élites en esta cadena de negocio hay un incidente ejemplarizante: un informe publicado por el periódico El Espectador señala cómo el investigador colombiano Eduardo Sáenz Rovner logró rastrear un archivo en Estados Unidos denominado “Colombia. Narcotics”, en ellos encontró que “en 1956 dos hermanos colombianos fueron capturados en La Habana acusados de traficar con drogas. Lo que hacía atractiva aquella historia eran los lazos familiares de los capturados. Rafael y Tomás Hernán Olózaga eran primos hermanos de Hernán Echavarría Olózaga, famoso industrial colombiano. Más aún, por línea paterna, eran descendientes de dos ex presidentes, Tomás Cipriano de Mosquera y Pedro Alcántara Herrán” (El Espectador, 2008).

Esta tentación de las élites, incluyendo a las Fuerzas militares, hará del narcotráfico una valiosa cadena de producción de excedentes financieros que ha sido garantía de la estabilidad nacional en contextos de crisis global y nacional de la economía.

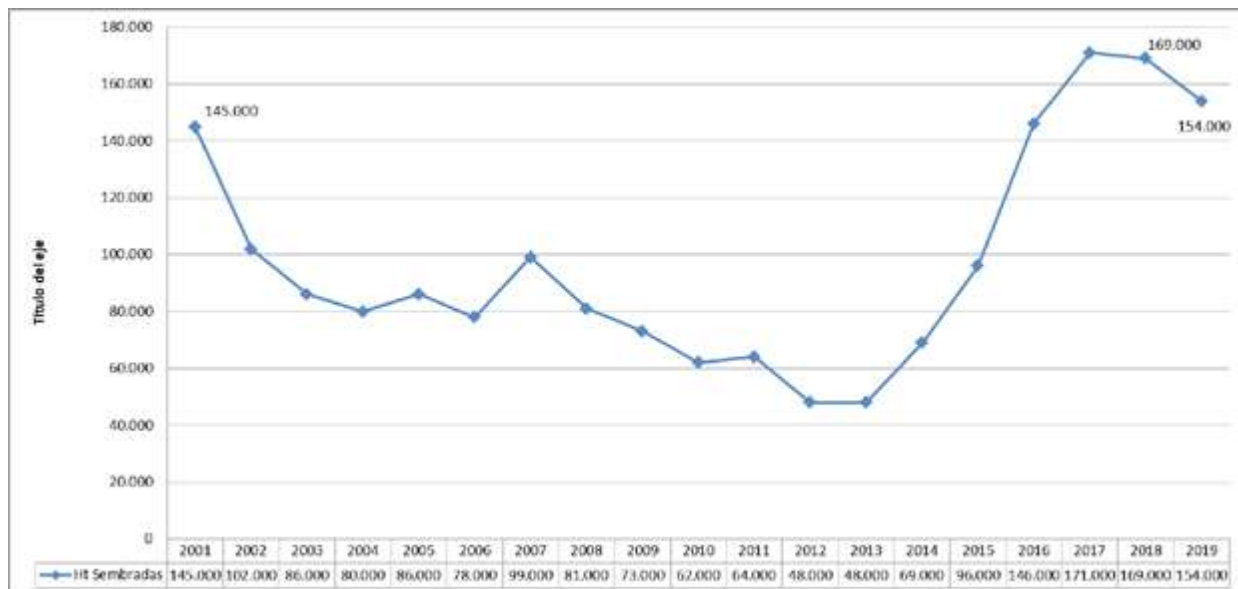
En este contexto, nuestro trabajo de exploración buscará relacionar los diversos elementos económicos, sociales y políticos que subyacen en la trama que ha querido ser reducida a una serie policíaca.



3. BALANCE COMPARATIVO DE LAS ÁREAS SEMBRADAS DE COCA EN LOS ÚLTIMOS AÑOS.

El Informe de Monitoreo de Territorios Afectados por Cultivos Ilícitos 2019 presentado por la Oficina de las Naciones Unidas contra la Droga y el Delito (UNODC) durante el 2020 en el marco del Sistema Integrado de Monitoreo de Cultivos Ilícitos en Colombia (SIMCI), reveló que, a pesar de una leve disminución, la extensión de cultivos se mantiene casi invariable (Gráfico N° 1).

Gráfico N°1. Colombia: Área sembradas de coca al 31 de diciembre de 2019)



FUENTE: Elaboración propia con datos de la Oficina de las Naciones Unidas contra la Droga y el Delito (UNODC).(2020)

El gráfico N° 1 sobre área sembrada de coca en Colombia expresa una reducción del -9% entre el año 2018 y el 2019. Desagregado por regiones el comportamiento a la baja es aún mayor en la región central, la Orinoquía, Meta-Guaviare o la Sierra Nevada, la única región que aumenta en área de cultivos es Catatumbo, a la par, la región pacífico expresa una tendencia a la baja mucho más leve.(Tabla N° 1)

Tabla N° 1. Variaciones en la producción de cocaína por regiones en Colombia (Millones de Hectáreas)

	2017	2018	2019	Variación último año %
Área neta con cultivos de coca calculada 31 de diciembre.	171.000	169.000	154.000	-9
Región Pacífico	65.567 ha	62.446 ha	57.897 ha	-7
Región Catatumbo	-	33.629 ha	41.749 ha	24
Región Central	52.960 ha	60.319 ha	20.335 ha	-24
Región Putumayo- Caquetá	41.382 ha	38.170 ha	29.484 ha	-23
Región Meta-Guaviare	10.500 ha	7.285 ha	4.585 ha	-37
Región Orinoquía	774 ha	557 ha	245 ha	-56
Región Amazonía	302 ha	228 ha	173 ha	-24
Región Sierra Nevada	10 ha	14 ha	7 ha	-50

FUENTE: Oficina de las Naciones Unidas contra la Droga y el Delito (UNODC), (2020).

El decrecimiento del -9 % a nivel nacional en áreas sembradas y mayor en algunas regiones ha sido presentado por el gobierno nacional como un indicador de éxito en la lucha contra el narcotráfico, sin embargo, el decrecimiento nacional es modesto y como veremos en la tabla N° 2, el rendimiento de toneladas métricas de hoja de coca por hectárea aumentó entre el 2018 y el 2019 al pasar de 5,7 Tm/ha/Año hasta 5,8 Tm/ha/Año. Se reduce levemente las áreas sembradas, pero la productividad se incrementa, dando un volumen mayor en producción de coca (Tabla N.2).

Tabla N° 2. Variación en los rendimientos de producción de hoja de coca y clorhidrato de cocaína.

	2017	2018	2019
Rendimiento promedio de hoja de coca.tm/ha/año	5,6	5,7	5,8
Producción potencial de hoja de coca fresca (Tonelada métrica)	930.900	977.400	993100
Producción potencial de clorhidrato de cocaína de 100% de pureza.	1058	1120	1.137
Rendimiento promedio de clorhidrato de cocaína. Kg/hectárea cosechada	6,3	6,5	6,7

FUENTE: Oficina de las Naciones Unidas contra la Droga y el Delito (UNODC).

El incremento en los rendimientos o productividad representa una mayor tecnificación en los circuitos territoriales de producción, así, el potencial de producción de cocaína de 100% de pureza pasó de 1.120 toneladas métricas en 2018 a 1.137 Tm en el 2019, lo cual se transforma en 1.327 Tm de cocaína para la exportación(UNODOC,2020).

Comparando la tendencia desde el 2001 en áreas sembradas y el rendimiento de tonelada métrica producida por hectárea sembrada, el éxito presentado por el gobierno se hace pírrico.(Tabla Número 3)

Tabla N° 3. Hectáreas de coca sembradas y rendimiento por hectárea en Colombia.

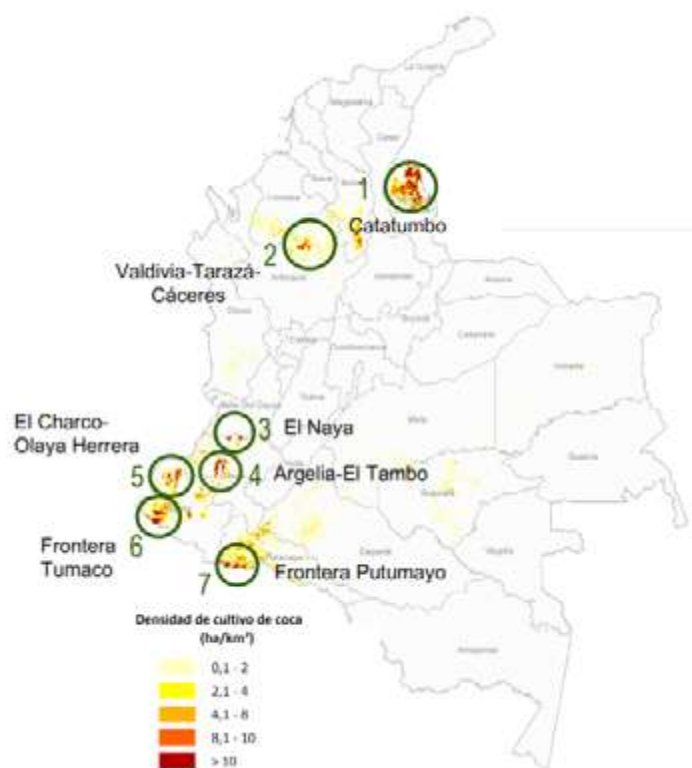
AÑO	Ht Sembradas	Rendimiento (Tm Hoja/Ht)
2001	145.000	812.000
2002	102.000	571.200
2003	86.000	481.600
2004	80.000	448.000
2005	86.000	481.600
2006	78.000	436.800
2007	99.000	554.400
2008	81.000	453.600
2009	73.000	408.800
2010	62.000	347.200
2011	64.000	358.400
2012	48.000	268.800
2013	48.000	268.800
2014	69.000	386.400
2015	96.000	537.600
2016	146.000	817.600
2017	171.000	957.600
2018	169.000	977.400
2019	154.000	993100

FUENTE: Oficina de las Naciones Unidas contra la Droga y el Delito (UNODC).2020

Por regiones la presencia de la siembra de Coca, expresa una relación que es importante destacar. **En el 5% del territorio nacional está concentrado el 62% de los cultivos de coca.**

Los circuitos productivos de la coca se han localizado en las fronteras con Venezuela, Mar Caribe, Mar pacífico y La frontera sur, en estas zonas la coca como agro industria, se ha configurado como clúster de producción; articulando todos los eslabones de la cadena en un mismo territorio, desde la siembra, laboratorios de procesamiento y la exportación. (Mapa N° 1).

Mapa N° 1. Zonas de siembra de coca en Colombia



FUENTE: Oficina de las Naciones Unidas contra la Droga y el Delito (UNODC), 2020.

Según la trayectoria de los informes anuales de UNODC, desde el 2015 podemos apreciar la permanencia y consolidación de la siembra en estos territorios.

Pareciera un contrasentido que una producción localizada de manera prolongada en el tiempo e identificada por las autoridades, no tenga ninguna variación sustantiva en su erradicación y el desmonte de estructuras de soporte.

Una primera hipótesis explicativa de esto debemos formularla en la articulación sistémica del negocio de la coca con el conjunto del orden de poder político y económico. Tanto las fuerzas militares oficiales, los partidos tradicionales y la economía en su conjunto se ligan y usufructúan el beneficio de esta cadena agro industrial. **La tesis sobre la extensión de los cultivos y permanencia de estos enclaves por el vacío de Estado no es defendible cuando observamos que la ubicación de estos circuitos agro-narco-industriales están en zonas de alta presencia de las instituciones del Estado, particularmente sus fuerzas armadas, quienes en éstas zonas tienen una presencia extensa y permanente.**

En estos territorios la forma “Estado” deriva hacia relaciones no garantistas de los principios democráticos, por el contrario, el Estado asume formas tiránicas para garantizar la producción y reproducción del patrón económico preeminente en estos territorios, como es la cadena agro industrial de la cocaína. **Nuestra hipótesis es que el Estado no combate el narcotráfico, sino que transmuta en los territorios hacia formas diversas no democráticas de presencia Estatal para garantizar la continuidad de este ciclo de negocios.**

4. EL NARCOTRÁFICO Y SU APOORTE A LA ESTABILIDAD MACRO ECONÓMICA COLOMBIANA.

La producción y exportación de cocaína desde Colombia en vez de extinguirse desarrolla nuevas rutas y nuevos destinos. El mercado Norte Americano, aunque sigue siendo el principal, decrece como producto de los nuevos patrones de consumo de los jóvenes de Estados Unidos, más ligados a las drogas sintéticas; pero **el incremento del consumo en Europa y Sur América siguen en aumento, llevando a que el negocio de la coca esté en su mejor momento.**

Según la Oficina de las Naciones Unidas contra la Droga y el Delito (UNODC, 2020) el volumen de cocaína exportada desde Colombia se ha incrementado sustancialmente en los últimos años (Tabla Número 4).

TABLA NÚMERO 4. Toneladas métricas exportadas desde Colombia por año y su valor en dólares

AÑO	TONELADAS MÉTRICAS COCAÍNA	VALOR EN MILLONES DE US
2014	442	666.536
2015	646	974.168
2016	866	1.305.928
2017	1.246	2.0795.32
2018	1.318	2.347.687
2019	1327	2.654.000

FUENTE: Datos de investigación de campo junto con información de la Oficina de las Naciones Unidas contra la Droga y el Delito (UNODC).

Es tal el peso de la cadena agro industrial de la cocaína, que sus exportaciones han igualado y hasta superado la exportación de café colombiano, siendo la cadena agro productiva de la cocaína hasta el 2017, el segundo renglón agro industrial de Colombia, ya para el año 2019 ha pasado a ser el primero. (Tabla N 5.):

TABLA NÚMERO 5. Comparativo de las exportaciones en US entre la cocaína y el café.

AÑO	EXPORTACIÓN DE COCA MILLONES DE US	EXPORTACIÓN DE CAFÉ MILLONES DE US
2014	666.536	2.473.248
2015	974.168	2.526.532
2016	1.305.928	2.417.692
2017	2.079.532	2.513.504
2018	2.347.687	2.614.000
2019	2.654.000	2.607.000

FUENTE: Oficina de las Naciones Unidas contra la Droga y el Delito (UNODC) y departamento nacional de estadística (DANE).

La cadena de agro producción cocalera se inserta en los mercados mundiales maximizando las ganancias de los actores que monopolizan su distribución, ya que mientras en Colombia el gramo de cocaína vale 3,5 dólares, en países sur americanos como Paraguay asciende a us\$20 Us, en Uruguay 15 Us, en Brasil 12 Us y en Chile 9,8 Us. Por su parte, en el mercado norte americano se escala el precio del gramo hasta llegar a 330 Us. (Tabla N° 6).

TABLA NÚMERO 6. Precios por gramo de cocaína en los mercados Latino Americanos y Mundial.

PAÍS	US/Gramo	PAÍS	US/Gramo	PAÍS	US/Gramo
Paraguay	20	Argentina	5,9	Estados Unidos	330
Uruguay	15	Ecuador	5	Kuwait	300
Brasil	12	Perú	4,5	Australia	300
Chile	9,8	Bolivia	3,5	Japón	269
Venezuela	9,3	Colombia	3,5	Egipto	205

FUENTE: Oficina de las Naciones Unidas contra la Droga y el Delito (UNODC).

Esta, es una cadena de valor que genera al año según la ONU en todo el mundo 320 mil millones de dólares. El prestigioso grupo Global Financial Integrity (GFI) estima, que Estados unidos captura 38.000 millones de dólares de este ciclo de negocio y Europa 34.000 millones de dólares.(CNN,2017)

En Colombia según la ONU, el peso de la cocaína en la conformación del PIB ha variado en las últimas décadas entre un 3.5% y un 6.5% del producto interno bruto, esto equivale a 25% y un 35% de las exportaciones legales. Sin embargo en la cadena del negocio del narcotráfico, son las organizaciones criminales, los revendedores, los circuitos financieros de Colombia y demás países quienes retienen el mayor porcentaje del excedente financiero, no los proletarios agrícolas cultivadores de la coca (Tabla N° 7).

TABLA NÚMERO 7. Reparto de los beneficios de un kilogramo de cocaína.

AGENTES EN LA CADENA	Porcentaje del beneficio	US POR Kg en beneficio
Productores	1	1
Bienes y servicios	15	12
Organizaciones criminales en zonas de producción	15	12
Organizaciones criminales en zonas de consumo	19	15
Revendedores	50	40

FUENTE: Seminario Inteligencia Criminal: elementos para un análisis estratégico. Senain-Flacso, marzo de 2011.



Según la tabla anterior, **los productores solo obtienen el 1% del beneficio.** Estos productores ascienden en Colombia a 700.000 proletarios agrícolas, antiguos campesinos cuyas tierras fueron expropiadas en un ciclo de violencia vivido entre 1990 y el 2012, dejando 7 millones de desplazados, desplazamiento que se incrementó de manera intensa entre los años 2002 y 2012, período de vigencia del Plan Colombia desplegado por el gobierno nacional, pero diseñado y agenciado por el gobierno de los Estados Unidos

Este lucrativo negocio nos lleva a plantear como hipótesis, que detrás del reiterado fracaso en la guerra contra las drogas hay una intencionada complicidad, ninguno de los países eslabones de la cadena, producción o consumo, tienen interés de privarse de tan significativo ingreso nacional. La coalición de poder que gobierna Colombia, tiene en el narcotráfico una importante fuente de estabilidad macroeconómica a partir del ingreso anual al sistema financiero y productivo de los beneficios de la cocaína, sobre cuyo cálculo de aporte al PIB nacional Colombiano hay diversos estimativos (La república,2019), pero un claro consenso de que es un hecho real.

El dinero de la coca es la liquidez del sistema, todo el entramado de la economía “legal” se usufructúa de él a través de la llamada CONTABILIDAD DOS, expliquemos este concepto.

Colombia es el único país de América Latina en que el precio del dólar legal es superior al paralelo o del mercado negro, la Tasa Representativa del Mercado TRM, fija el precio del día desde el mecanismo de libre flotación, pero siempre el precio de la oferta de dólares desde las oficinas del narcotráfico incrustadas en las redes de comercio urbano será un 30% inferior.

Veamos cómo opera esta CONTABILIDAD DOS. Los empresarios, industriales o comerciantes realizan sus compras en los países de Asia, Estados Unidos o Europa. Con su factura de origen no van al banco para gestionar la transferencia legal de pago a su proveedor, por el contrario, concurren a una de las decenas de oficinas

que las redes financieras del narcotráfico tienen en cada ciudad colombiana, llevan el equivalente de la factura de origen en pesos, pero a una tasa de cambio un 10%, 20% o 30% menor que la Tasa Representativa del Mercado de acuerdo a la coyuntura de exportación. Si este dólar “paralelo” está a una tasa más baja o más alta, dependerá del volumen de exportación de cocaína de ese período.

Esta “oficina” se encarga de todo el proceso, hace el pago al proveedor de China, Estados Unidos o cualquier país del mundo desde un banco internacional que controla, localiza los contenedores con la mercancía en la fábrica de origen, concreta la naviera y permisos respectivos, lleva a Colombia la mercancía, hace los trámites de aduanas y entrega en las bodegas del comerciante o industrial el pedido. Tenemos al final que el dinero del narcotráfico entra en pesos a la economía colombiana; bastará luego el paso por un casino u otro circuito de lavado para ser legalizado en la economía. Todos los procesos económicos en Colombia están ligados a esta “oportunidad” de mercado, tanto el comercial, el industrial, el financiero y el agrario.

La existencia de esta red de oficinas de repatriación y lavado del dinero de la cocaína no es nueva, solo que décadas atrás era el propio banco de la república quien operaba una parte del proceso a través de la llamada “ventanilla siniestra”.

En cada sede del banco de la república de Colombia, existía una ventanilla que recibía dólares y los cambiaba por pesos sin ningún requisito extra que estirar la mano para la entrega y recepción del dinero. La ventanilla siniestra como dispositivo y circuito de lavado comenzó durante el gobierno de Alfonso López Michelsen, pero se extendió durante el de Turbay Ayala y Belisario Betancur.



5. EL NARCOTRÁFICO Y LA CONFIGURACIÓN DEL PODER POLÍTICO EN COLOMBIA

Aunque el eje e interés central de este informe es el impacto de la cadena agro industrial del narcotráfico como estabilizador macro económico, no podemos dejar de lado una reseña sobre el contexto actual del papel del narcotráfico en la configuración del poder político en Colombia.

Para el año 2007 publicamos el pionero trabajo titulado “Parapolítica: La ruta de la expansión paramilitar y los acuerdos políticos” (Nuevo Arco Iris ,2007). Esa investigación inauguró una trayectoria de debate público y de acción judicial que ha venido transparentando el papel del narcotráfico en la configuración del orden de poder en Colombia.

Sin embargo, en las líneas de investigación abiertas desde diversos centros de pensamiento, existe una narrativa que pretende mostrar al narcotráfico como una relación externa al poder del Estado en Colombia, a pesar que diversos eventos convertidos en procesos y fallos judiciales nos permiten al menos como hipótesis de trabajo, señalarlo como el eje central en la configuración del poder político local y nacional.

El narcotráfico se configura como eje de la reproducción del poder de las élites en Colombia: 1) a partir de su presencia en las redes clientelares de compraventa de votos y su presencia en la configuración del régimen político entendido como aparataje institucional y coalición o bloque de poder hegemónico en el control de dicho aparato; y 2) desde su articulación como narco paramilitarismo con las fuerzas militares en sus tareas de terror contra la oposición civil, pero igualmente en la imposición del voto por los candidatos de la élite desde la coacción violenta.

El narcotráfico financia las redes locales de compra de voto, luego ingresa a la institucionalidad del ejecutivo, legislativo y judicial desde donde desarrolla procesos de control y operación para su beneficio de la contratación pública. La financiación de las campañas por parte de los factores del narcotráfico es pre inversión que luego es realizada a partir del beneficio de los contratos obtenidos y del control de segmentos o áreas específicas del aparato de Estado; en esta dirección el trabajo de Garay (2008) ahonda y caracteriza extensamente este fenómeno.

La presencia y expansión del narco paramilitarismo en la política y configuración del régimen de poder vendrá a hacerse pública desde el año 2006 en el marco del escándalo titulado “la parapolítica” o “narco parapolítica”.

La trayectoria de investigación realizada desde este año (Nuevo Arco Iris, 2006), logra descubrir el alto grado de presencia narco paramilitar en las diversas instancias de poder. Esta investigación da pie a la apertura de un proceso judicial con el mismo nombre de “parapolítica”, el cual vincula a un grupo significativo de congresistas miembros del partido del presidente de ese entonces Álvaro Uribe.



El sometimiento a la justicia de los diversos frentes paramilitares agrupados en las Autodefensas Unidas de Colombia, mostró claramente en las versiones libres ante los tribunales de Justicia y Paz la evidencia no solo de los horribles crímenes contra la humanidad cometidos, sino el grado de articulación de estos actores con los partidos políticos y la institucionalidad nacional, en particular con las Fuerzas Militares con quienes operaban de manera conjunta y garantizaban las condiciones de seguridad para los procesos de producción y exportación de narcóticos.

El proceso judicial de la parapolítica y los tribunales de justicia y paz a partir del 2012, lograron demostrar el vínculo estrecho de diversos actores estatales y los partidos políticos con el narco paramilitarismo. Las implicaciones de más resonancia fueron las siguientes:

- 91 congresistas en el período 2007-2011 imputados por parapolítica.
- 253 servidores públicos capturados a lo largo y ancho de la geografía nacional –entre alcaldes y gobernadores–.
- La articulación en toda la geografía nacional de las Fuerzas Armadas con el narco paramilitarismo.
- La responsabilidad del expresidente Álvaro Uribe Vélez en la expansión del narco paramilitarismo, como quedó consignado en la orden que el magistrado Rubén Darío Pinilla Cogollo, de la Sala de Conocimiento de Justicia y Paz, emitió a la Cámara de Representantes para investigar al expresidente Álvaro Uribe Vélez, por presuntamente promover, auspiciar y apoyar grupos paramilitares en Antioquia. El 79% de los parlamentarios vinculados al proceso de parapolítica pertenecen a la coalición política del uribismo.

El proceso de la parapolítica que era el continuum del 8.000 durante la década del 90, fue la constatación que **la esencia en la reproducción del poder político en Colombia está fundamentada en el narcotráfico**. Las pruebas del papel del narcotráfico y su impacto en la configuración del poder político en Colombia están en los cientos de expedientes del proceso 8.000, el proceso judicial de la parapolítica y los fallos de los tribunales de Justicia y Paz.



Como afirmación de una presencia viva del narcotráfico en la reproducción del orden de poder en Colombia, en febrero del año 2020 explota el escándalo de la “Ñeñe-Política”, el cual muestra el papel del narco tráfico en la elección del actual presidente de Colombia Iván Duque a partir de la compra de votos para su elección presidencial en la segunda vuelta de junio del 2018 por parte del narcotraficante Ñeñe Hernández.

Hernández, según investigación de la fiscalía, está articulado a la red de exportación de narcóticos de Marcos Figueroa. Sobre el Ñeñe, el presidente Duque dijo en un primer momento no conocerlo, luego saldrían los audios en los que el narcotraficante habla de Duque como su hermano (Revista Semana, 2020), versión comprobada por diversas fotografías que vendrían a mostrar su estrecha relación.

Los vínculos del Ñeñe Hernández con el narcotráfico están descritos en el proceso de investigación que Las autoridades adelantan sobre la relación de éste con el narcotraficante Marquitos Figueroa, socio del exgobernador Kiko Gómez.

Ñeñe Hernández fue asesinado el 2 de mayo de 2019 en Brasil. Hoy, todo el país habla de él por cuenta de una conversación de junio de 2018 en la que habla de pasar plata “bajo la mesa” en los departamentos justo antes de la segunda vuelta presidencial de ese año, en la que resultó vencedor Iván Duque Márquez, a quien Ñeñe Hernández le hizo públicamente campaña.

Es tal el grado de implicación del Ñeñe Hernández con el narcotráfico que un mes después de asesinado, las autoridades aplicaron la extinción de dominio a sus multimillonarias propiedades en Colombia. Según el expediente, el Ñeñe era uno de los principales testaferros de la estructura criminal de Marcos Figueroa.

La prensa nacional (Caracol, 2020) ha hecho público cómo el narco traficante Ñeñe Hernández tenía altos vínculos con las fuerzas armadas, viajando en aviones oficiales en diversas ocasiones. El 9 de marzo del 2019 lo hizo con el general del ejército Oscar Rey, comandante de la quinta brigada. Los registros señalan que el Ñeñe había realizado en años anteriores diversos vuelos en naves oficiales y junto a diversos mandos militares.

El escándalo de la “Ñeñe política” está aún en desarrollo, lo hemos traído acá a este informe para reseñar y afirmar la hipótesis de la permanencia del narcotráfico no como infiltración marginal en el Estado, sino como su eje de configuración central.

BIBLIOGRAFÍA

SÁENZ, Rovner Eduardo, (1998). La prehistoria de la marihuana en Colombia: consumo y cultivos entre los años 30 y 60.

EL ESPECTADOR, (2008). La prehistoria de la marihuana en Colombia. Disponible en: <https://www.unodc.org/colombia/es/presentacion-informe-de-monitoreo-de-territorios-afectados-por-cultivos-ilicitos-en-colombia-2019.html>

CNNENESPAÑOL, (2017). El crimen organizado genera hasta 2,2 billones de dólares anualmente. Disponible en: <https://cnnespanol.cnn.com/2017/03/27/el-crimen-organizado-genera-hasta-22-billones-de-dolares-anualmente-segun-informe/>

GARAY, Salamanca Luis Jorge, (2008). La Captura y Reconfiguración Cooptada del Estado en Colombia.

EL ESPECTADOR, (2017). El 8.000: Así fue el narco escándalo que avergonzó a Colombia. Disponible en: <https://www.elespectador.com/noticias/judicial/el-8000-asi-fue-el-narcoescandalo-que-avergonzo-a-colombia-parte-1/>

REVISTA SEMANA, (2020). El presidente es mi hermano. Disponible en: <https://www.semana.com/semana-tv/vicky-en-semana/articulo/el-presidente-es-mi-hermano-nene-hernandez/655178>

LA REPÚBLICA, (2019). Narcotráfico pesa hasta \$19 billones en el Producto Interno Bruto de Colombia. Disponible en: <https://www.larepublica.co/economia/narcotrafico-pesa-hasta-19-billones-en-el-producto-interno-bruto-de-colombia-2933774>



